

STRAŠIDLÁCKÝ TÝDEN

Zdravíme vás a posíláme zábavné činnosti na tento týden.

HALLOWEEN – americký svátek, který u nás využíváme hlavně jako zábavu pro děti. Děti si oblékají strašidelné masky a nechybí strašidelně svítící dýně, které zdobí domy a zahrady.




Zeptám se vás: Čím doma svítíte ?

Co by stalo, kdyby večer nešla elektřina?


K čemu všemu doma potřebujete elektřinu?

Brzy se stmívá a venku nebo i doma někdy uvidíme stíny, které si neumíme vysvětlit. Když si vezmete baterku a posvítíte na stěnu nebo jakýkoliv předmět, pořekvapí vás záhadné stíny. Zkuste to a věřím, že se pobavíte. Možná se jen bojíme neznámých stínů a zvuků. Je třeba to prozkoumat. Co znamená : „Strach má velké oči?“

1. Popiš rozdíly (co je a co není vidět? přesto je to stejný předmět, obrázek...)



2. Dokresli plameny ke svíčkám



V čem se svíčky liší?

Spočítáš je?

Jak poznáš, která hoří?

Jak uhasíš plamen?


3. Úkol, ve kterém si procvičíš držení tužky (3 prsty), také jak udržíš linku a tlak na tužku. Do toho 😊

Nombre: _____

Trazos y líneas



Ayuda a estos niños a llegar hasta sus calabazas de Halloween.



4. Je čas, připravit se na strašidlácký týden. Začneme bubáky, kteří mohou být na nitce nebo na špejli nebo nalepení na okně.



Downloaded from <http://www.wikihow.com>

Jedna, dva, tři, čtyři, pět, strašidel je plný svět!

My se jich však nebojíme, my se na ně zamračíme,

My si na ně zadupeme, z pokojíčků vyženeme!

Jedna, dva, tři, čtyři, pět, zatočíme s nimi hned, TEĎ!

(slova napodobte pohybem, gesty)

5. A pokračujeme. Je na čase, připravit si tu nekrásnější svítící dýni. Jestli máte opravdovou, tak dlabejte a tvořte.



Jestli se vám podaří, vyfoťte je a pošlete nám je na mail jarmila@ms-slunecnice.info a bohunka@ms-slunecnice.info



Pokusíte se vytvořit i takovouhle krasavici?

Co k tomu budete potřebovat?

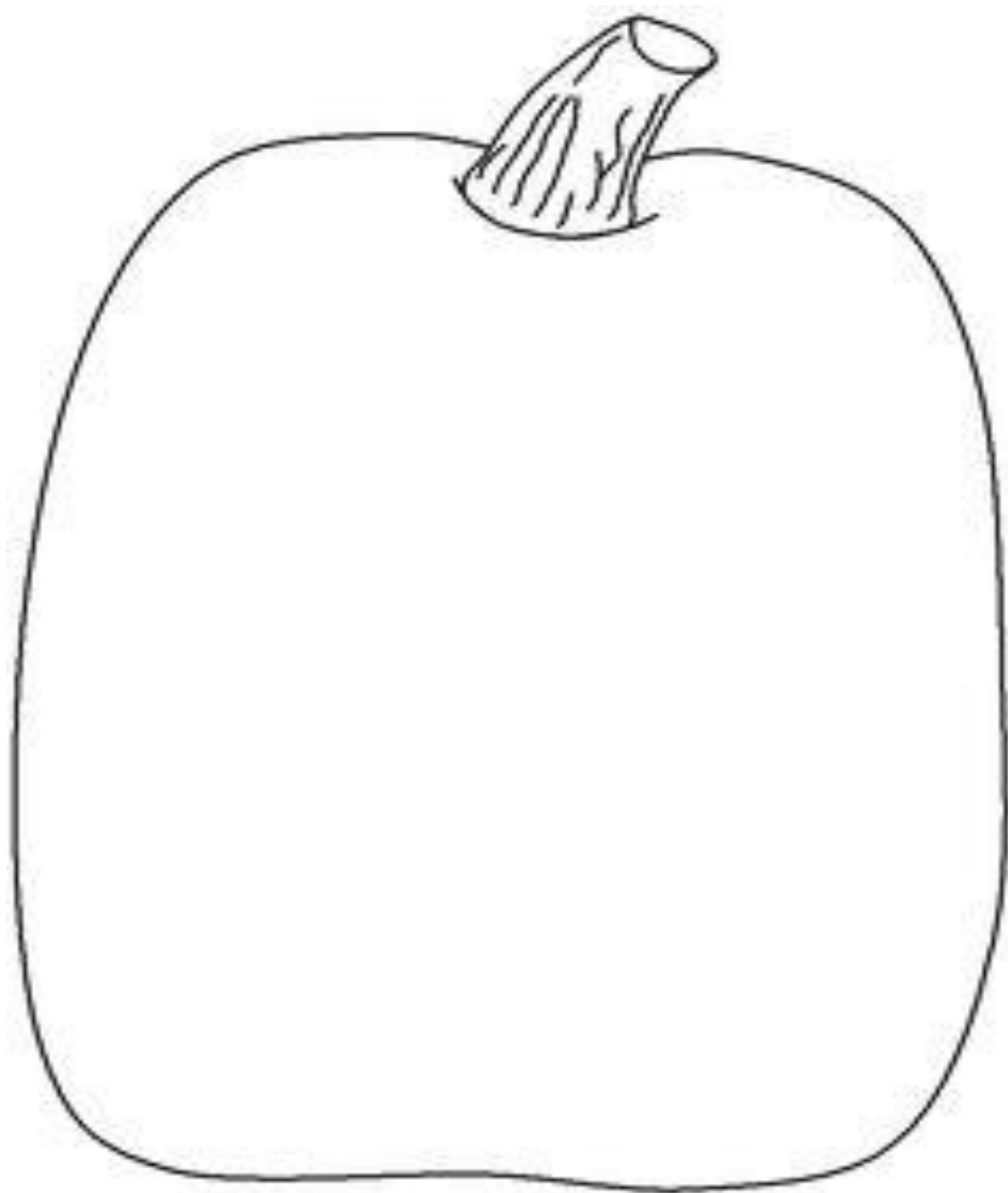
Držíme pěsti a nezapomeňte FOTIT 😊





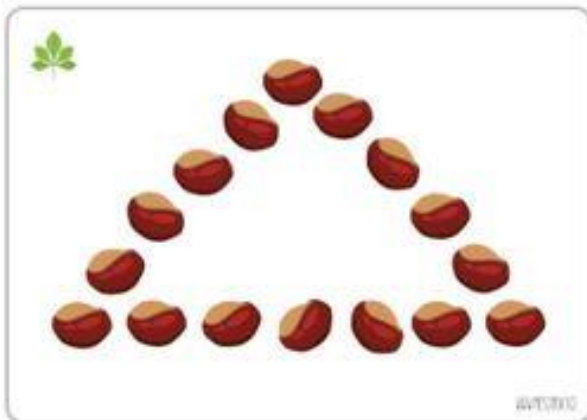
ARCH
DAYS

PARTY IN YOUR HANDS

Copyright © 2015 ARCH DAYS All Rights Reserved.



6. Kdo z vás má doma kaštiny anebo si je může nasbírat? Podívejte se, co se s nimi dá dělat.



Pokud nemáte kaštiny, můžete použít kostky, špejle, knoflíky...

Ukaž, kde vidíš **čtverec, trojúhelník, kruh a obdélník** 😊

7. Jak vznikl Halloween

Kdysi dávno v dalekých zemích měli lidé vždycky svoje stáda ovcí a kraviček celé léto na pastvě. Na zimu je ale přiváděli do chléva. Aby byly domečky dobře vidět, museli tam rozsvítit světla. Jenže se báli, aby se zvířaty do jejich domů nepřišli zlí duchové z hor. Proto svíčky vkládali do strašidelně vydlabané dýně – tak se zlý duch lekne a do domu nepřijde.

Užijte si zdravé strašení a těšíme se na vás ve školce.



Jarmil



Bohunka

Jestli – že se rozhodnete pozvat kamarády na strašidelnou párty, tak můžete připravit originální pohoštění:



....nezapomeňte fotit

